
NOUVEAUX ÉTUDIANTS

Présentation des outils technologiques



à vie.

TU ES UN NOUVEL ÉTUDIANT?

Suis ces étapes pour accéder à ton compte Laflèche!

1 - Assure-toi d'avoir
tes informations de
connexion



2 - Rends-toi sur
office.com



3 - Connecte-toi à
ton compte une
première fois



4 - Configure ton
authentification
multifacteur



5 - Choisis un
nouveau mot de
passe



ÉTAPE 1

Assure-toi d'avoir en main :

Ton numéro de DA (demande d'admission)

Exemple : 202200000

Ton code permanent

Exemple : Lemp1234567

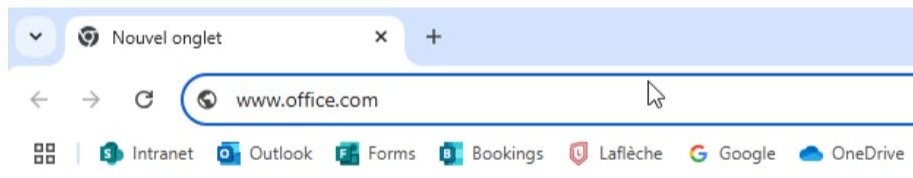


Si tu ne sais pas comment
trouver ces informations,
contacte-nous!

ÉTAPE 2

Rends-toi sur www.office.com

Accède au site par Internet en tapant directement dans la barre d'adresse :



ÉTAPE 3

Connecte-toi une première fois!

Nom d'utilisateur :

tonnuméroDA@etud.clafleche.qc.ca

Mot de passe :

code permanent (avec seulement la 1ère lettre en majuscule)

**Si ton code permanent se termine par TP, indique ces 2 lettres en minuscules.*



202200000@etud.clafleche.qc.ca

Entrez le mot de passe

Mot de passe

[J'ai oublié mon mot de passe](#)

Se connecter

ÉTAPE 4

Configure ton authentification multifacteur.

Appuie sur **suivant** pour configurer le numéro de téléphone qui te permettra de vérifier ton identité et de récupérer ton compte si tu oublies ton mot de passe!

**Si tu n'as pas de numéro actif pouvant recevoir des textos, tu peux cliquer sur « Utiliser une autre méthode ».*



202200000@etud.clafleche.qc.ca

Plus d'informations requises

Votre organisation a besoin de plus d'informations pour préserver la sécurité de votre compte

[Utiliser un autre compte](#)

[En savoir plus](#)

Suivant

ÉTAPE 5

Change ton mot de passe.

Tu dois respecter les critères suivants :

- *10 caractères
- *au moins une majuscule
- *au moins une minuscule
- *au moins un chiffre
- *au moins un caractère spécial (!"/\$%?)



202200000@etud.clafleche.qc.ca

Mettre à jour votre mot de passe

Vous devez mettre à jour votre mot de passe, car vous vous connectez pour la première fois ou votre mot de passe a expiré.

Mot de passe actuel

Nouveau mot de passe

Confirmer le mot de passe

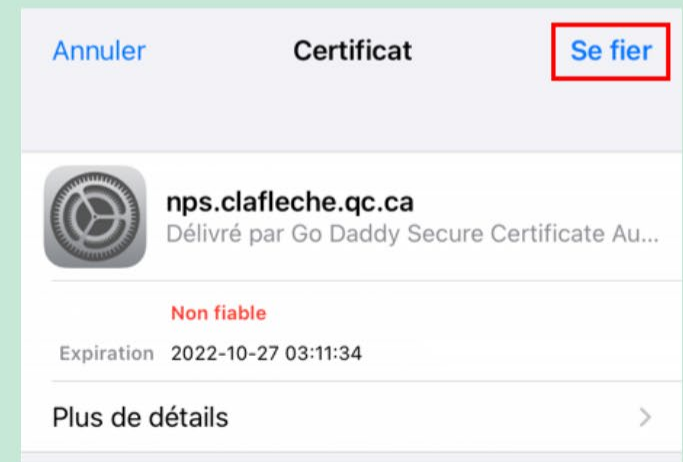
Se connecter

WIFI - IPHONE

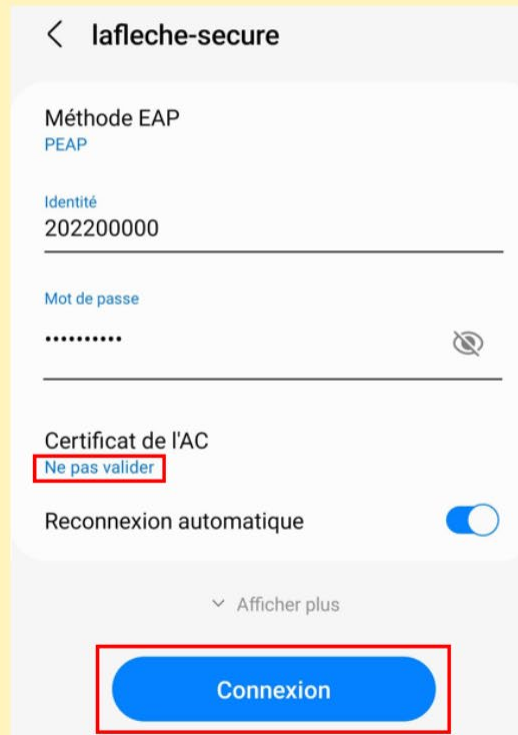
Quand tu seras au Collège, voici comment te connecter au réseau wifi!

Nom d'utilisateur :
numéro de DA

Mot de passe :
le nouveau mot de passe que tu as choisi



WIFI - ANDROID



Quand tu seras au Collège, voici comment te connecter au réseau wifi!

Nom d'utilisateur :
numéro de DA

Mot de passe :
le nouveau mot de passe que tu as choisi

*Si la ligne « Anonyme » est présente,
laisse la vide.

*Si la ligne « Domaine » est présente,
indique clafleche.qc.ca

2 différents mots de passe à retenir!



Pour te connecter aux ordinateurs du Laflèche, aux imprimantes et au wifi



Nom d'utilisateur :
numéro de DA seulement
(exemple : 202200000)



Pour te connecter à Outlook, Office, Moodle et pour prendre rendez-vous en ligne



Nom d'utilisateur :
numéroDA@etud.clafleche.qc.ca
(exemple : 202200000@etud.clafleche.qc.ca)



Un seul et même mot de passe!



Nom d'utilisateur :
ton numéro de DA

Mot de passe
indépendant, qui sert
seulement sur Omnivox
(sur le Web et sur
l'application mobile).

Prise de rendez-vous en ligne

Il faut absolument être connecté avec ton compte Collège pour réserver une plage horaire avec l'un de nos services!

numéroDA@etud.clafleche.qc.ca

The screenshot shows the user interface for booking an appointment. At the top is the Laflèche logo. Below it, the service name 'Aide pédagogique et orientation' is displayed. A highlighted box indicates a 'Modification d'horaire' (time change) of '10 minutes'. The date '15 août' is selected. Below this, there are two sections: 'DATE' and 'HEURE'. The 'DATE' section shows a calendar for August 2022 with the 15th highlighted. The 'HEURE' section shows a grid of time slots from 09:00 to 10:50.

LAFLECHE

Aide pédagogique et orientation

Modification d'horaire ✓
10 minutes

15 août

DATE


août 2022

di	lu	ma	me	je	ve	sa
	1	2	3	4	5	6
7	8	9	10	11	12	13
14	15	16	17	18	19	20
21	22	23	24	25	26	27

HEURE

09:00	09:10	09:20
09:30	09:40	09:50
10:00	10:10	10:20
10:30	10:40	10:50

AUTRES OUTILS



DES QUESTIONS?

Consulte les capsules et les questions/réponses qui se trouvent dans la section **coup de pouce techno** sur le mavieaulafleche.com

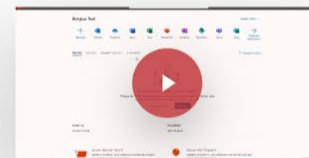


à vie.

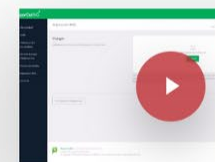
Tutoriels d'utilisation des outils technologiques



Modification de mot de passe



Connexion à Office 365



Impression Web

